

# ELEGANCE

ASPIRADORES HELICOIDALES LÍNEA DE DISEÑO  
EXPULSIÓN DIRECTA PERIMETRAL



CUMPLE CON LA DIRECTIVA ERP 2009/125/EC Y EL  
REGLAMENTO DE LA UE 1253/2014.  
CLASIFICACIÓN: UNIDADES DE VENTILACIÓN RESIDENCIAL.



CON FRENTE LISO Y SUCCIÓN PERIMETRAL

## VERSIONES

BASE, TIMER, COMFORTIMER, MHY SMART, 2V, PULL CORD, EC MOTOR

## DESCRIPCIÓN GENERAL

- Aspiradores helicoidales para expulsión directa o en conductos cortos
- Cierre trasero de mariposa para evitar que el aire regrese cuando el aparato está apagado

## FUNCIONAMIENTO DE LAS VERSIONES EC

**EC 2V** Funcionamiento continuo (24 horas) con velocidad mínima seleccionable.  
Activación de máxima velocidad por control remoto.

**EC 2V DT** Funcionamiento continuo (24 horas) con velocidad mínima seleccionable.  
Activación de la velocidad máxima por control remoto. La velocidad máxima está equipada con un temporizador (ajustable hasta 30 minutos). Utilizando la función DT, es posible configurar un retraso de 2 minutos para el temporizador: en este caso, el aparato funcionará a la velocidad máxima solo si el control remoto permanece activado durante más de 2 minutos.

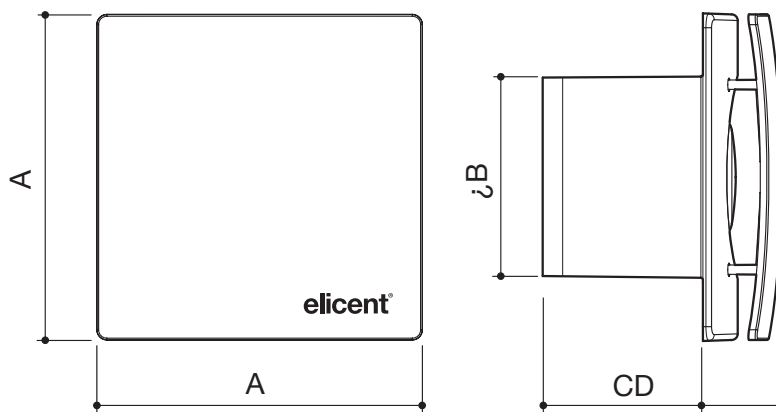
**EC 2V HDT** Funcionamiento continuo (24 horas) con velocidad mínima seleccionable.  
Activación de la velocidad máxima automática o manualmente:  
Automáticamente por higróstico (regulable de 40 a 90% HR). Retorno automático a la velocidad mínima cuando la humedad desciende por debajo del umbral preestablecido y una vez finalizado el ciclo de funcionamiento del temporizador (regulable hasta 30 minutos). Manualmente a través del control remoto. Retorno automático a la velocidad mínima al final del ciclo de funcionamiento del temporizador (regulable hasta 30 minutos).  
Utilizando la función DT, es posible configurar un retraso de 2 minutos para el temporizador: en este caso, el aparato funcionará a la }} velocidad máxima solo si el control remoto permanece activado durante más de 2 minutos.

**EC 2V LV 12V** Versión SELV de bajo voltaje. Funcionamiento como versión EC 2V.

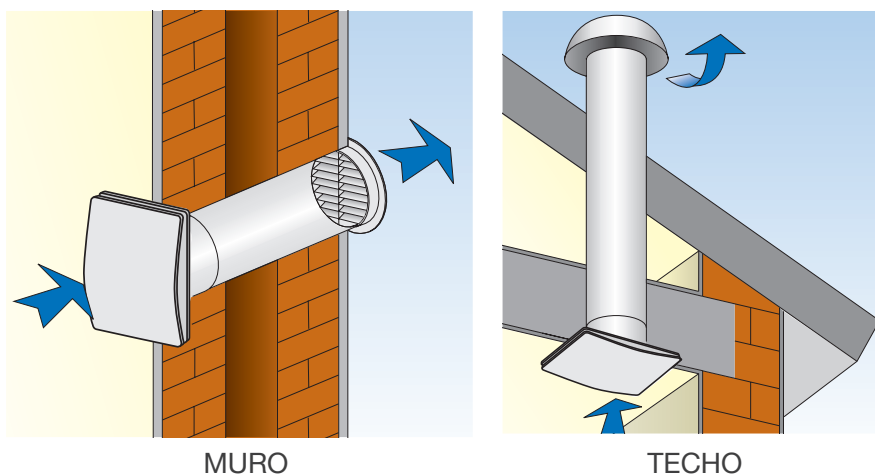
**EC 2V DT LV 12V** Versión SELV de bajo voltaje. Funcionamiento como versión EC 2V DT.

**EC 2V HDT LV 12V** Versión SELV de bajo voltaje. Funcionamiento como versión EC

**DIMENSIONES**






**INSTALACIÓN**



MURO

TECHO

CÓDIGO	MODELO	m3/h	Pa	W	dB (A)*
2EL0000	ELEGANCE 100	90	41	14	31,4
2EL2500	ELEGANCE 120	165	54	15	36,7
2EL5000	ELEGANCE 150	315	70	25	43,9
2EL0001	ELEGANCE 100 TIMER	90	41	14	31,4
2EL2501	ELEGANCE 120 TIMER	165	54	15	36,7
2EL5001	ELEGANCE 150 TIMER	315	70	25	43,9
2EL0002	ELEGANCE 100 COMFORTIMER	90 / 58	41 / 21	14 / 6	31,4 / 27,4
2EL2502	ELEGANCE 120 COMFORTIMER	165 / 103	54 / 21	15 / 8	36,7 / 28,4
2EL5002	ELEGANCE 150 COMFORTIMER	315 / 182	70 / 16	25 / 13	43,9 / 29,5
2EL0003	ELEGANCE 100 MHY SMART	90	41	14,00	31,4
2EL2503	ELEGANCE 120 MHY SMART	165	54	15,00	36,7
2EL5003	ELEGANCE 150 MHY SMART	315	70	25,00	43,9
2EL0004	ELEGANCE 100 2V	90 / 27	41 / 5	14 / 2,5	31,4 / 16,0
2EL2504	ELEGANCE 120 2V	165 / 34	54 / 3	15 / 2	36,7 / 18,0
2EL5004	ELEGANCE 150 2V	31,5 / 33	70 / 3	25 / 2	43,9 / 18,0
2EL0005	ELEGANCE 100 PULL-CORD	90	41	14	31,4
2EL2505	ELEGANCE 120 PULL-CORD	165	54	15	36,7
2EL5005	ELEGANCE 150 PULL-CORD	315	70	25	43,9
2EL0062	ELEGANCE 100 EC 2V	97 / 49 / 30	34 / 10 / 4	3,5 / 0,8 / 0,5	32 / 16 / 15
2EL0061	ELEGANCE 100 EC DT 2V	97 / 49 / 30	34 / 10 / 4	3,5 / 0,8 / 0,5	32 / 16 / 15
2EL0063	ELEGANCE 100 EC HDT 2V	97 / 49 / 30	34 / 10 / 4	3,5 / 0,8 / 0,5	32 / 16 / 15

	CÓDIGO	MODELO	m3/h	Pa	W	dB (A)*
	2EL0085	ELEGANCE 100 EC 2V 12V	81 / 49 / 30	24 / 10 / 4	2 / 0,8 / 0,5	32 / 16 / 15
	2EL0086	ELEGANCE 100 EC DT 2V 12V	81 / 49 / 30	24 / 10 / 4	2 / 0,8 / 0,5	32 / 16 / 15
	2EL0087	ELEGANCE 100 EC HT DT 2V 12V	81 / 49 / 30	24 / 10 / 4	2 / 0,8 / 0,5	32 / 16 / 15

## PESOS INDICATIVOS

ELEGNACE	A	ØB	C	D	PESO (kg)*
100	160	98	80	38	0,9
120	180	119	91	44	1,1
150	200	149	105	56	1,3